

Инструкция

По подаче заявления о переводах и восстановлении через Личный кабинет поступающего

1. Зарегистрироваться в Личном кабинете. Обратить внимание на правильный выбор в пункте «Я собираюсь: перевестись в СПбГУ, восстановиться в СПбГУ, перевестись на бюджет, изменить образовательную программу».

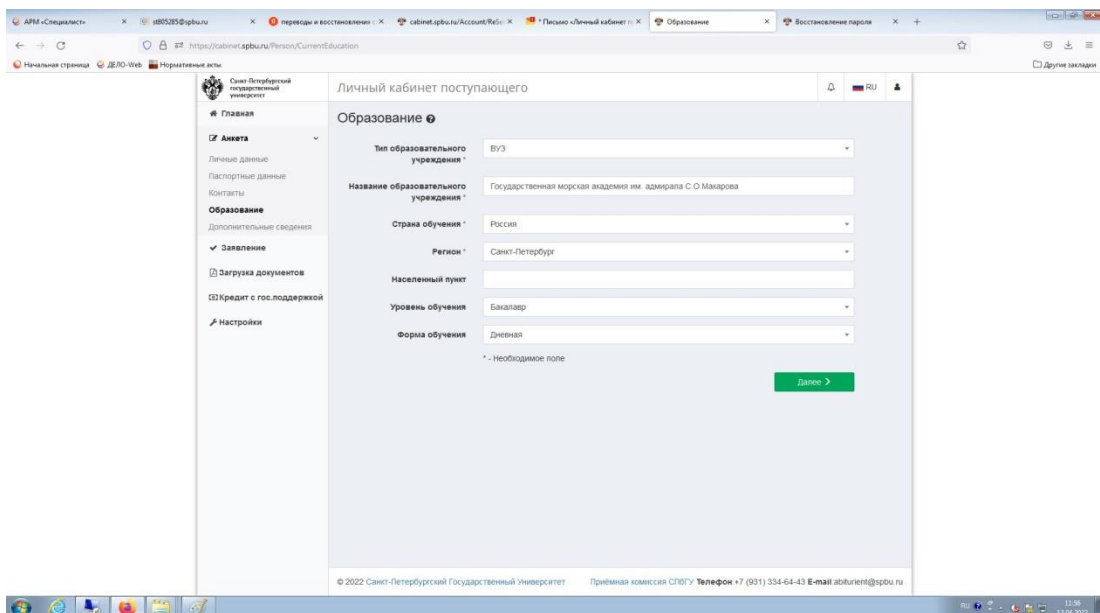
The screenshot shows a web browser window with the URL <https://cabinet.spbu.ru/Account/Register>. The page title is "Личный кабинет поступающего" (Applicant's Personal Cabinet). The main heading is "Регистрация нового пользователя" (New User Registration). The form contains the following fields and options:

- Email:
- Password:
- Repeat Password:
- Personal Data (Личные данные):
 - Имя (Name):
 - Фамилия (Surname):
 - Отчество (Patronymic):
- Гражданство (Citizenship):
- Основной телефон (Main phone):
- Я собираюсь (I am going to):
 - Поступить в СПбГУ
 - Перевестись в СПбГУ
 - Восстановиться в СПбГУ
 - Перевестись на бюджет
 - Изменить образовательную программу
- Текущее/последнее место обучения (Current/last place of study):
 - ВУЗ (University):
 - Школа (School):
 - ВУЗ (University):
 - СПО (College):
 - НПО (Non-educational organization):

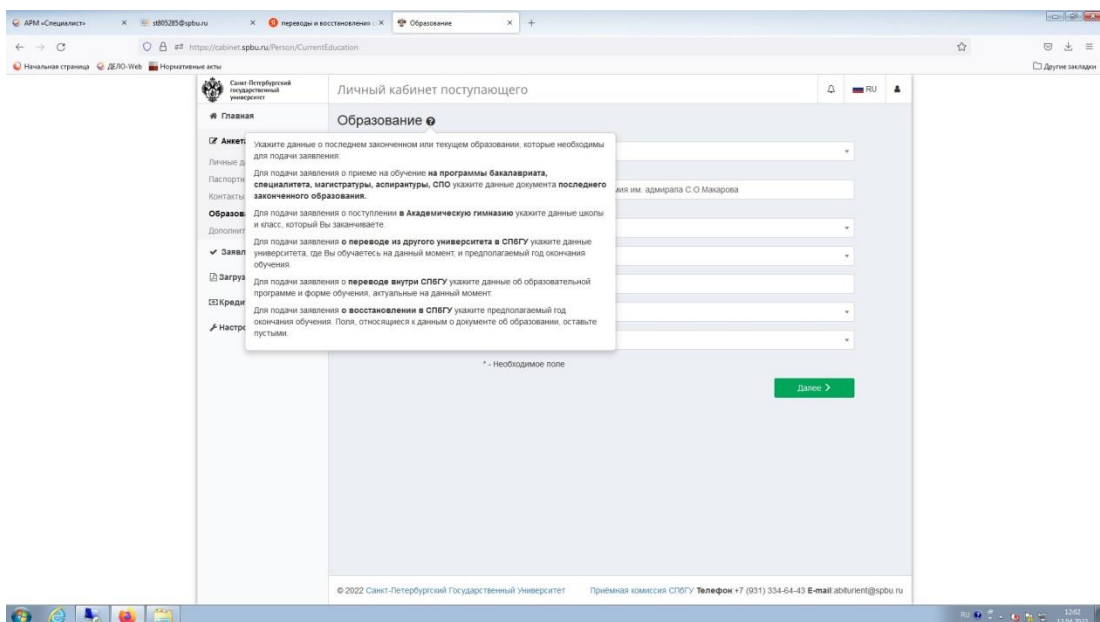
At the bottom of the page, there is a footer with the text: "© 2022 Санкт-Петербургский Государственный Университет" and "Прямая комиссия СПбГУ Телефон +7 (813) 334-64-43 E-mail abiturient@spbu.ru". The Windows taskbar at the bottom shows the date and time as 11:14 on 13.04.2022.

2. Заполнить анкету.

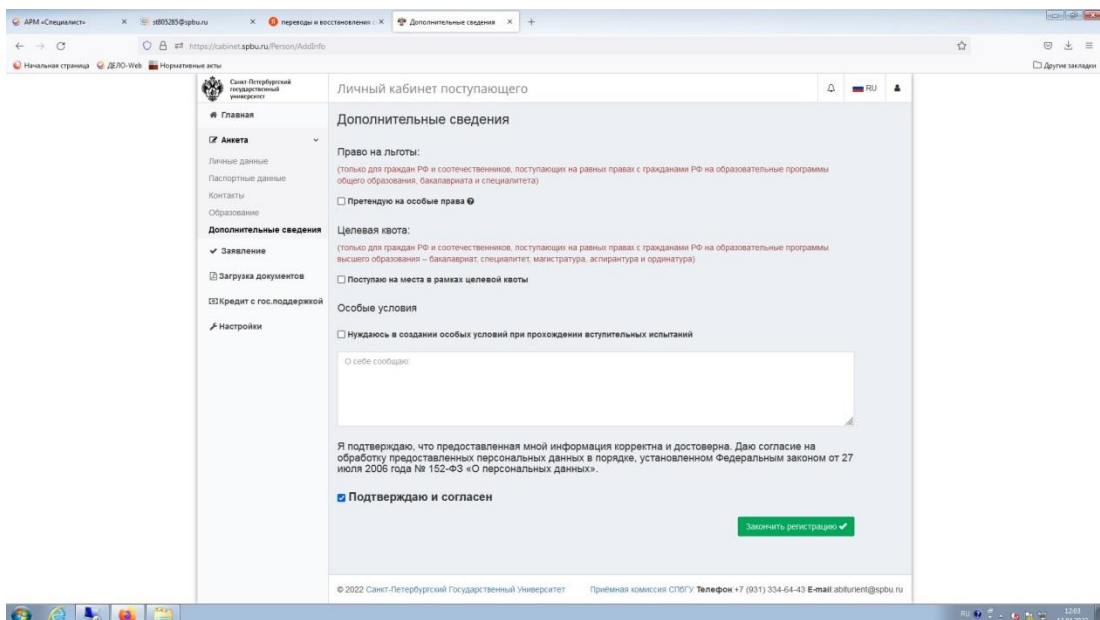
3. В разделе «Образование» в Анкете в пункте 1 выбрать ВУЗ, аттестат не указывать:



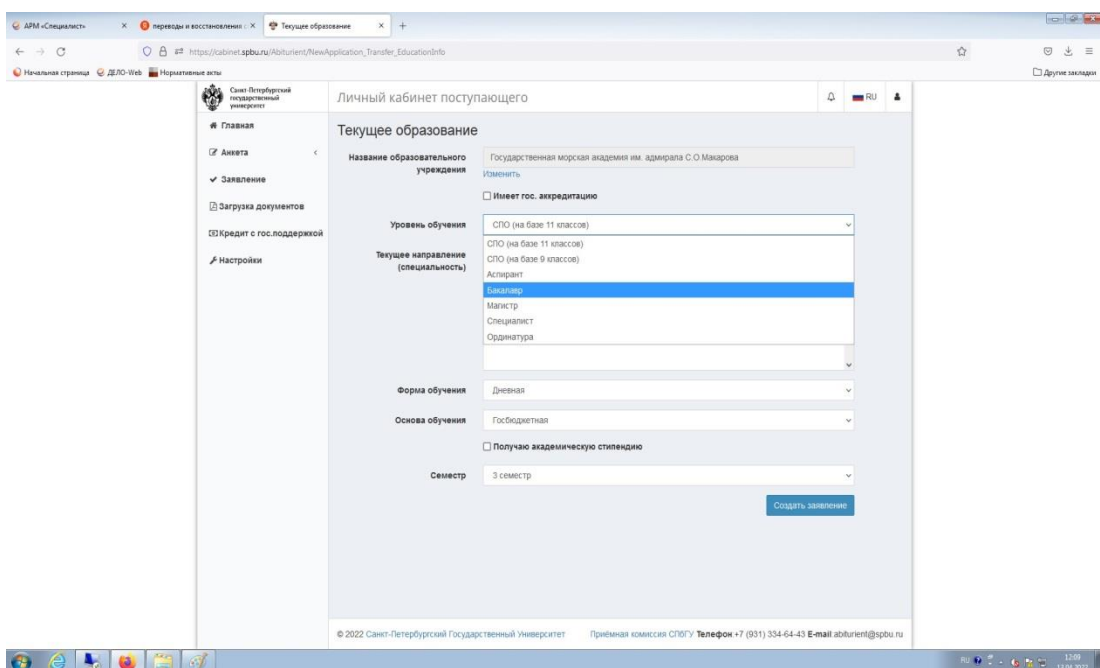
4. Заполнить все графы про образовательную организацию, в которой проходите обучение.



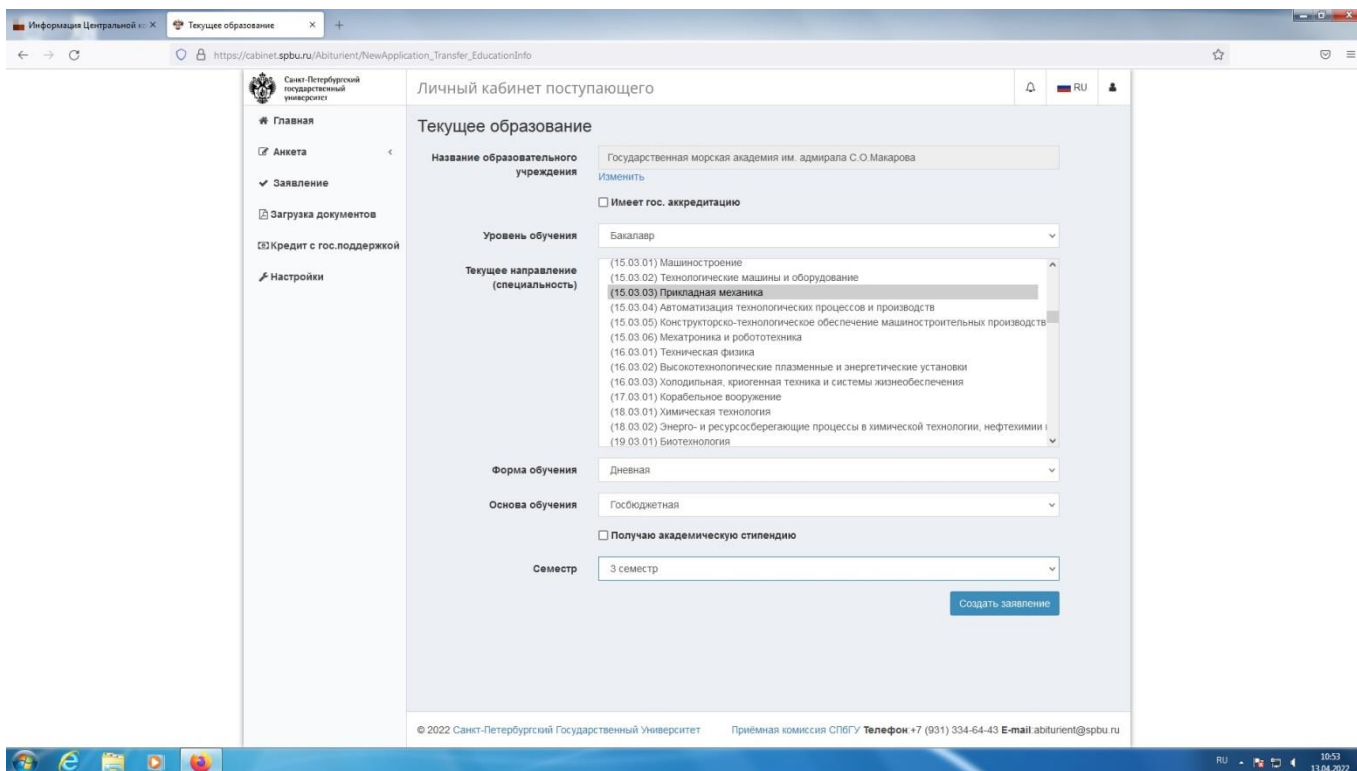
5. В разделе «Дополнительные сведения» необходимо подтвердить корректность и достоверность представленной информации и дать согласие на обработку персональных данных.



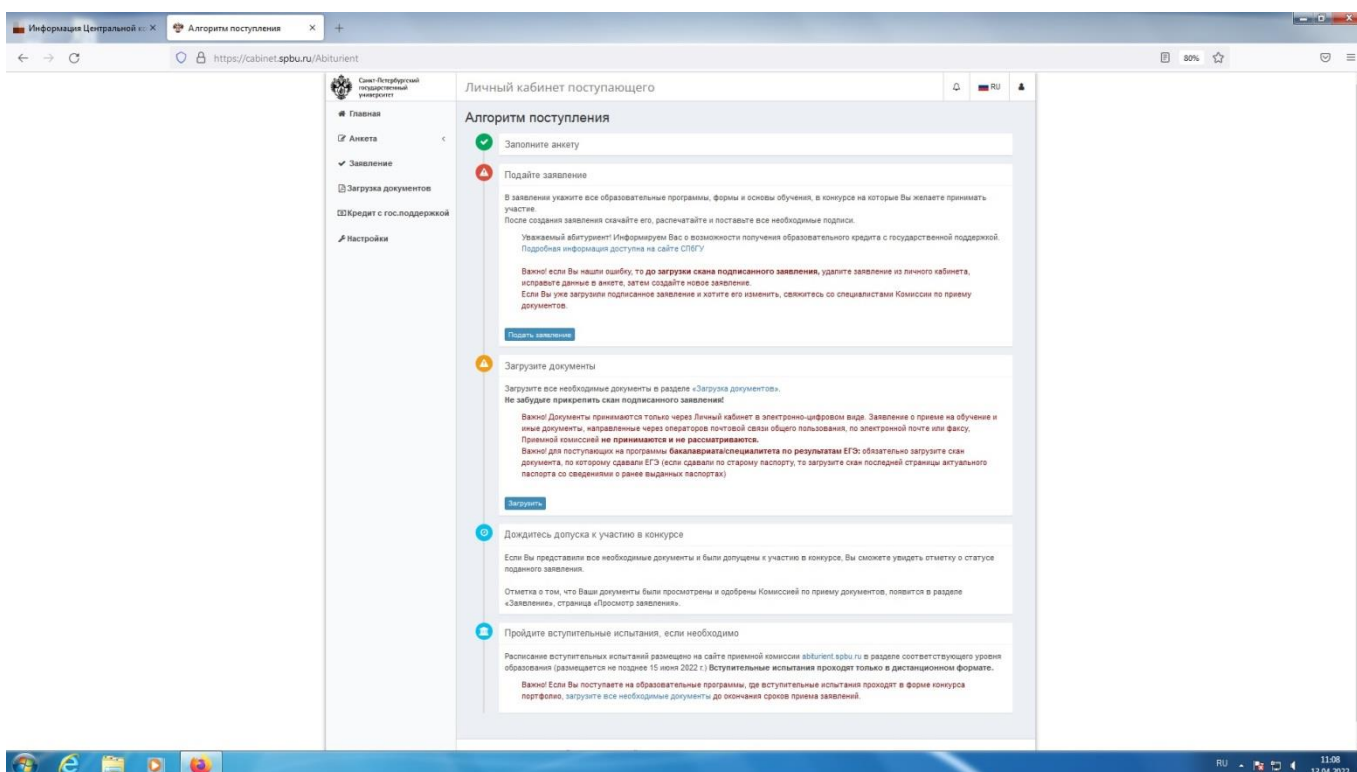
6. В разделе « Текущее образование» необходимо выбрать правильно уровень образования.



7. Затем в разделе «Текущее образование» необходимо выбрать код направления/специальности.



8. После правильно заполненной анкеты появляется возможность подать заявление.



8. Обратите внимание, что при подаче заявления на перевод/восстановление в разделе «Алгоритм поступления» пункт «Дождитесь допуска к участию в

конкурсе» пропускается, претендент автоматически допускается к прохождению аттестационных испытаний.

В случае корректного заполнения заявления и приложения всех необходимых документов информация на Вашу электронную почту, указанную при регистрации, не поступит.

В случае, если не хватает каких-либо документов – запрос от сотрудников учебного отдела поступит на Вашу электронную почту, указанную при регистрации.

Подраздел «Пройдите вступительные испытания, если необходимо» относится к абитуриентам, поступающим на 1 курс.

При переводах/восстановлениях проводятся аттестационные испытания. С формой аттестационных испытаний можно ознакомиться по ссылке:

https://edu.spbu.ru/files/data/normativ_acts/local/perevod_vosstanovlenije.pdf

С Графиком проведения аттестационных испытаний (при необходимости) можно ознакомиться по ссылке:

https://edu.spbu.ru/files/data/normativ_acts/local/grafik_attestacii_08_2024.pdf